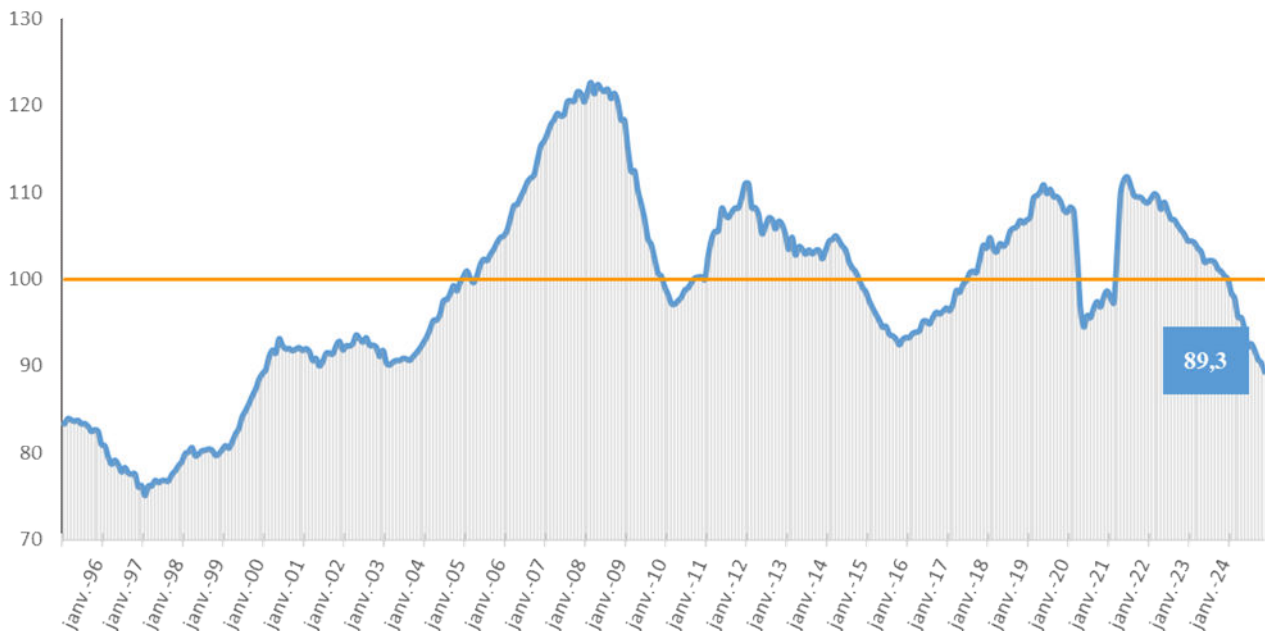


Statistiques mensuelles de production Béton prêt à l'emploi

NOVEMBRE 2024

Indicateur BPE – France Métropolitaine

Evolution de la production de BPE, traitée en cumul glissant sur 12 mois, indice **100=décembre 2010** (soit **37,5 millions m3**)



Résultats du mois

	Brut	CJO*
Novembre 2024 / Novembre 2023	-12,5%	-3,3%
11 mois 2024 / 11 mois 2023	-11,4%	-11,4%
Évolution 12 mois glissants (1)	-11,0%	-10,2%
Évolution 3 mois glissants (2)	-9,5%	-8,1%

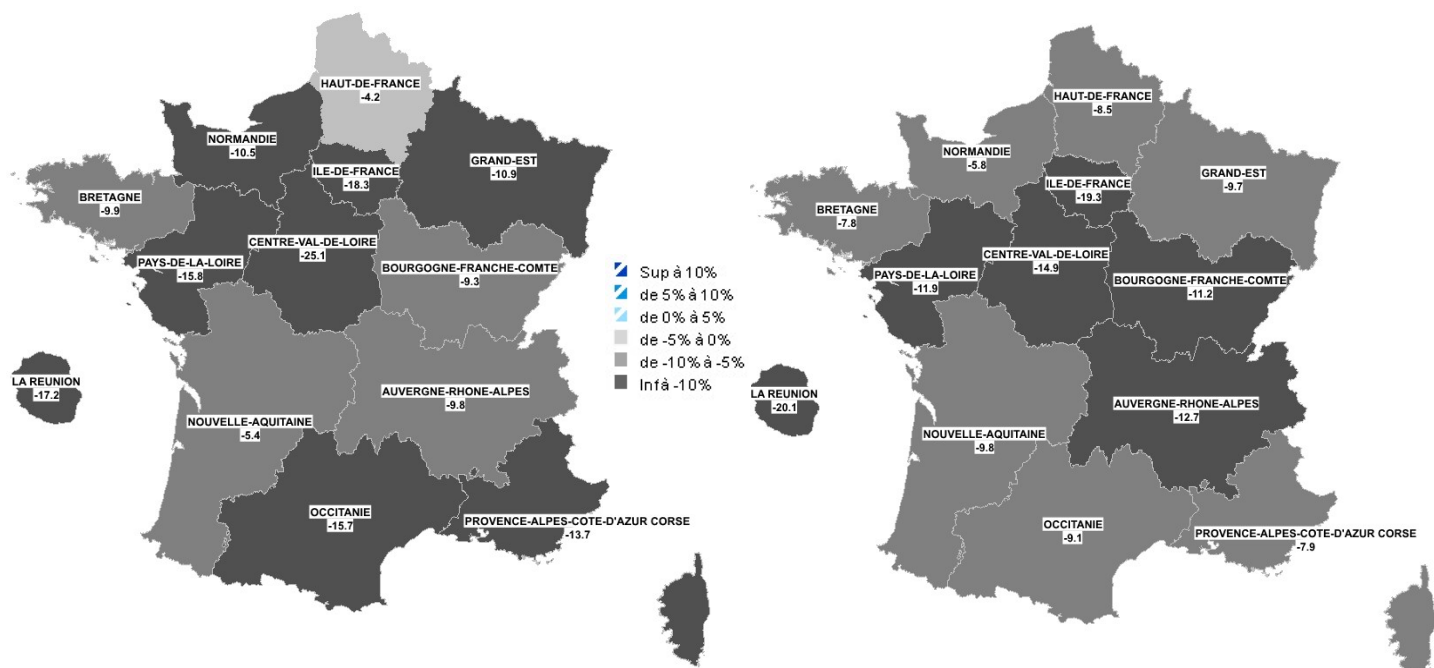
* Données C.J.O. = Données Corrigées des Jours Ouvrés

(1) Productions cumulées des 12 derniers mois rapportées aux productions cumulées des 12 mois précédents

(2) Productions cumulées des 3 derniers mois comparées aux trois mois de l'année n-1

Productions de BPE (nov 2024 / nov 2023)

Productions de BPE (cumul janv. à nov 2024 / cumul janv. à nov 2023)



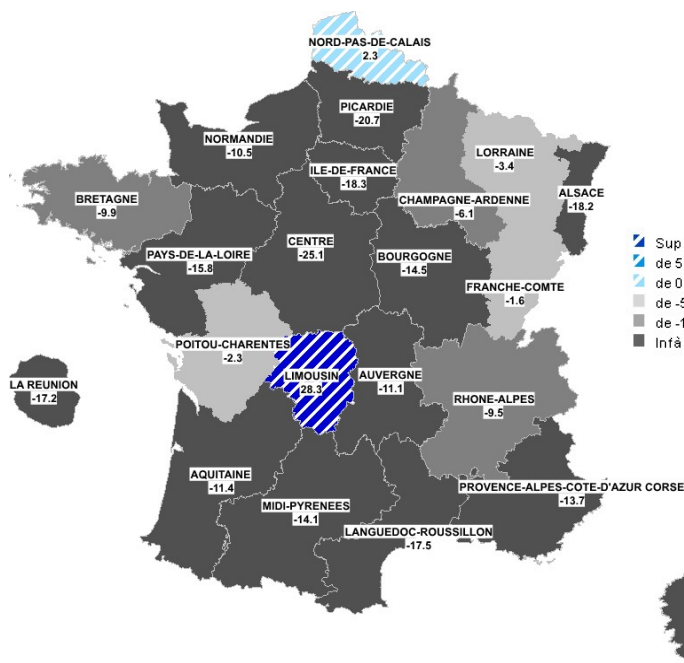
Béton Prêt à l'Emploi

	Production Mensuelle	Indice Mois	Production cumulée	Indice cumulé
GRAND-EST	194 094	89,1	2 279 870	90,3
NOUVELLE-AQUITAINE	275 194	94,6	3 090 296	90,2
AUVERGNE-RHÔNE-ALPES	387 797	90,2	4 253 772	87,3
BOURGOGNE-FRANCHE-COMTE	104 043	90,7	1 198 088	88,8
BRETAGNE	188 989	90,1	2 193 071	92,2
CENTRE-VAL DE LOIRE	78 098	74,9	946 445	85,1
ILE-DE-France	382 363	81,7	4 485 360	80,7
OCCITANIE	312 008	84,3	3 545 357	90,9
HAUTS-DE-France	184 156	95,8	2 183 740	91,5
NORMANDIE	123 480	89,5	1 580 866	94,2
PAYS-DE-LA-LOIRE	198 598	84,2	2 336 504	88,1
PACAC	285 034	86,3	3 054 522	92,1
TOTAL France HEXAGONALE	2 713 854	87,5	31 147 891	88,6
LA REUNION	32 706	82,8	320 639	79,9
TOTAL France (3)	2 746 560	87,5	31 468 530	88,5

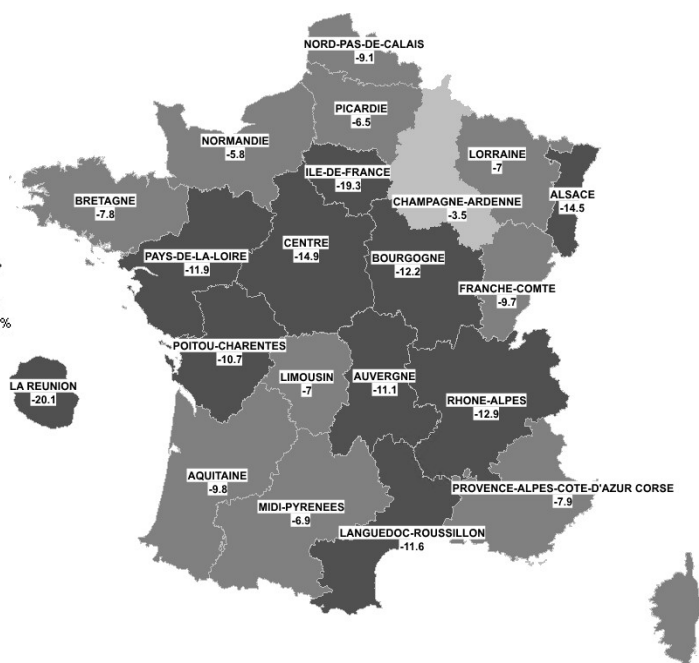
(3) France: France métropolitaine + La Réunion

(unité : m3); Données brutes; Y compris volumes exceptionnels

**Productions de BPE
(nov 2024 / nov 2023)**



**Productions de BPE
(cumul janv. à nov 2024 / cumul janv. à nov 2023)**



Béton Prêt à l'Emploi

	Production Mensuelle	Indice Mois	Production cumulée	Indice cumulé
ALSACE	84 048	81,8	966 864	85,5
AQUITAINE	157 685	88,6	1 888 651	90,2
AUVERGNE	58 827	88,9	645 484	88,9
BOURGOGNE	58 482	85,5	691 205	87,8
BRETAGNE	188 989	90,1	2 193 071	92,2
CENTRE	78 098	74,9	946 445	85,1
CHAMPAGNE-ARDENNE	38 428	93,9	465 307	96,5
FRANCHE-COMTÉ	45 561	98,4	506 883	90,3
ILE DE France	382 363	81,7	4 485 360	80,7
LANGUEDOC-ROUSSILLON	143 174	82,5	1 586 083	88,4
LIMOUSIN	30 159	128,3	261 670	93,0
LOIRRE	71 618	96,6	847 699	93,0
MIDI-PYRENEES	168 834	85,9	1 959 274	93,1
NORD	141 424	102,3	1 654 778	90,9
NORMANDIE	123 480	89,5	1 580 866	94,2
PAYS DE LA LOIRE	198 598	84,2	2 336 504	88,1
PICARDIE	42 732	79,3	528 962	93,5
POITOU-CHARENTES	87 350	97,7	939 975	89,3
PACAC	285 034	86,3	3 054 522	92,1
RHÔNE-ALPES	328 970	90,5	3 608 288	87,1
TOTAL France METROPOLITAINE	2 713 854	87,5	31 147 891	88,6
LA REUNION	32 706	82,8	320 639	79,9
TOTAL France (3)	2 746 560	87,5	31 468 530	88,5

(3) France: France métropolitaine + La Réunion