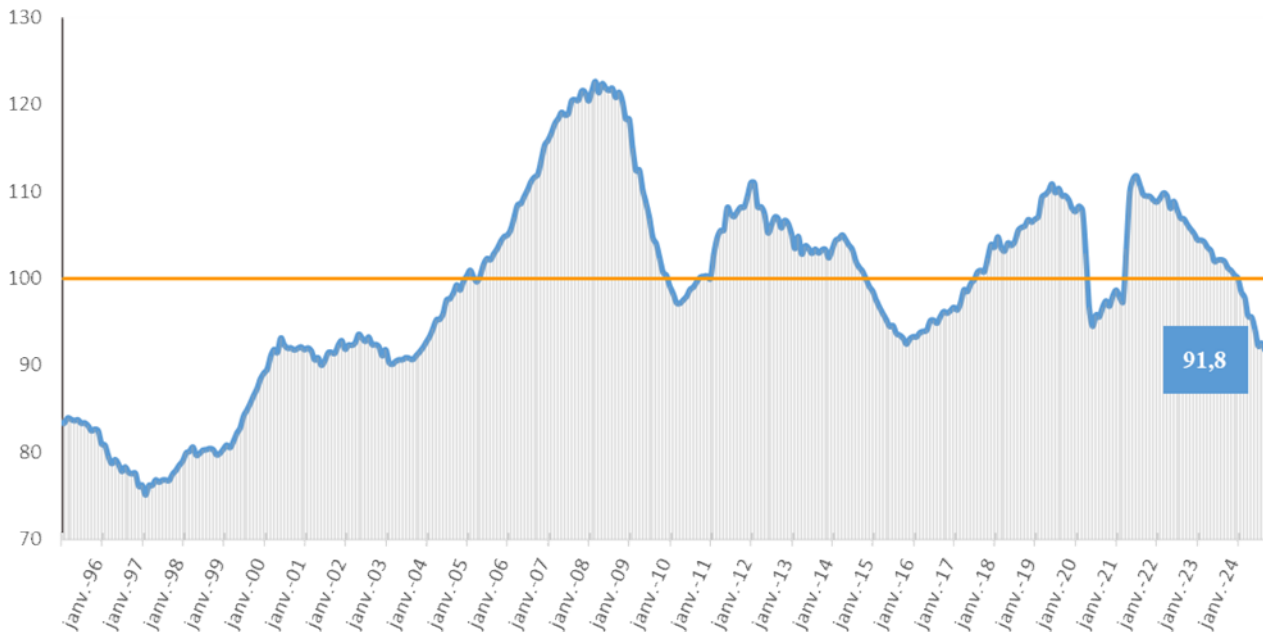


Statistiques mensuelles de production Béton prêt à l'emploi

AOÛT 2024

Indicateur BPE – France Métropolitaine

Evolution de la production de BPE, traitée en cumul glissant sur 12 mois, indice **100=décembre 2010** (soit **37,5 millions m3**)



Résultats du mois

	Brut	CJO*
Août 2024 / Août 2023	-15,6%	-11,5%
08 mois 2024 / 08 mois 2023	-12,1%	-12,6%
Évolution 12 mois glissants (1)	-10,0%	-10,0%
Évolution 3 mois glissants (2)	-9,8%	-9,7%

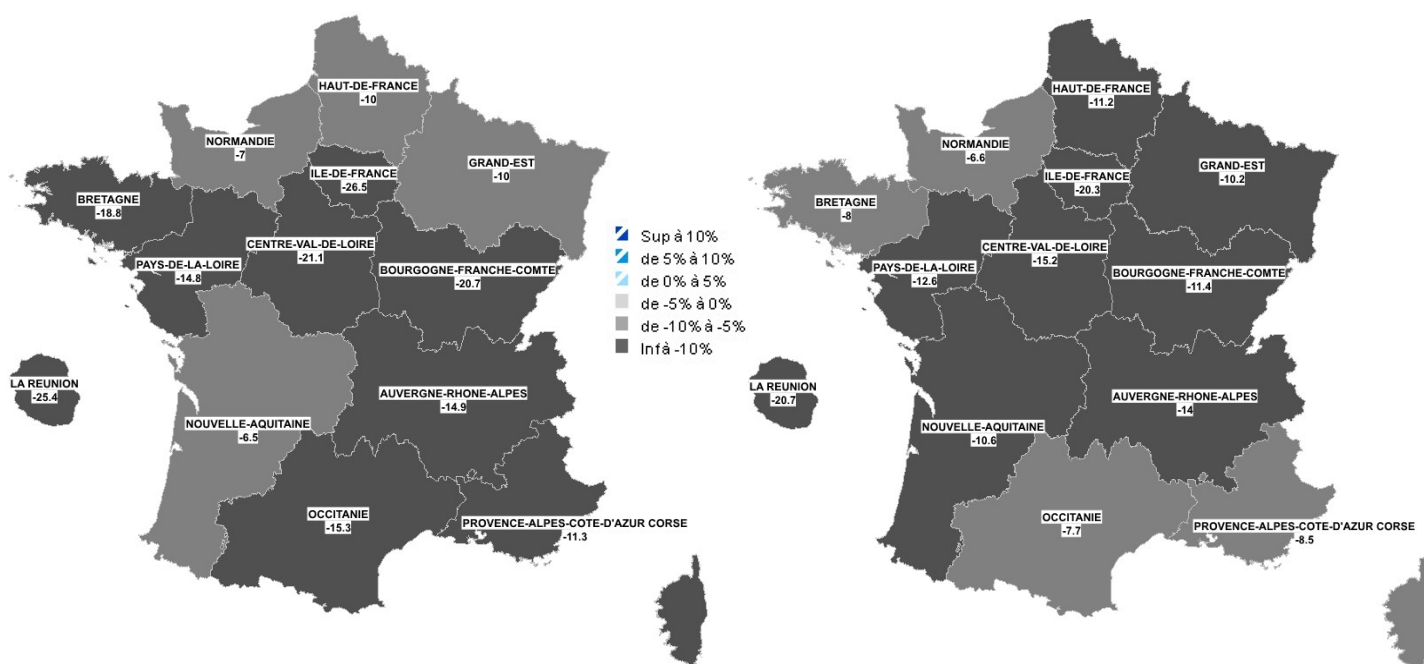
* Données C.J.O. = Données Corrigées des Jours Ouvrés

(1) Productions cumulées des 12 derniers mois rapportées aux productions cumulées des 12 mois précédents

(2) Productions cumulées des 3 derniers mois comparées aux trois mois de l'année n-1

Productions de BPE (août 2024 / août 2023)

Productions de BPE (cumul janv. à août 2024 / cumul janv. à août 2023)



Béton Prêt à l'Emploi

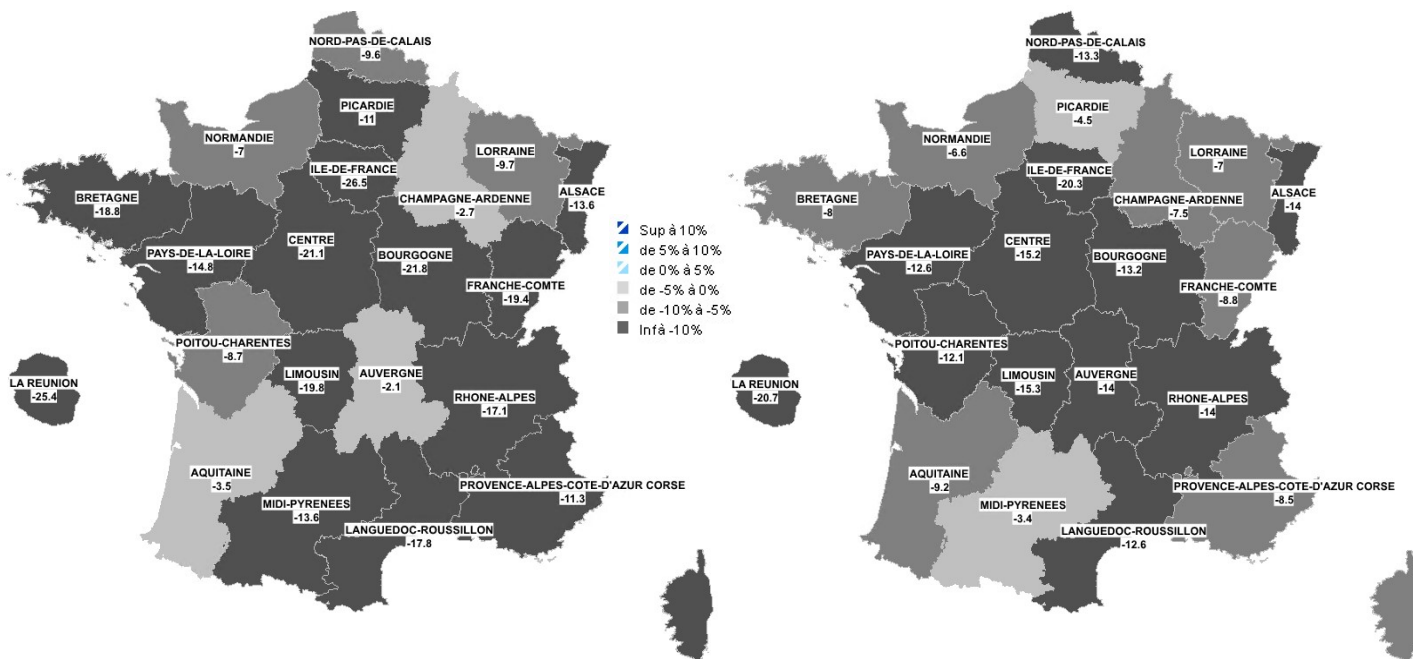
	Production Mensuelle	Indice Mois	Production cumulée	Indice cumulé
GRAND-EST	145 758	90,0	1 642 299	89,8
NOUVELLE-AQUITAINE	163 022	93,5	2 236 838	89,4
AUVERGNE-RHÔNE-ALPES	204 717	85,1	3 030 980	86,0
BOURGOGNE-FRANCHE-COMTE	62 431	79,3	855 638	88,6
BRETAGNE	80 797	81,2	1 561 462	92,0
CENTRE-VAL DE LOIRE	41 162	78,9	679 457	84,8
ILE-DE-France	277 445	73,5	3 251 674	79,7
OCCITANIE	166 412	84,7	2 575 067	92,3
HAUTS-DE-France	143 124	90,0	1 538 137	88,8
NORMANDIE	95 182	93,0	1 125 669	93,4
PAYS-DE-LA-LOIRE	99 405	85,2	1 688 956	87,4
PACAC	132 738	88,7	2 194 961	91,5
TOTAL France METROPOLITAINE	1 612 193	84,4	22 381 138	87,9
LA REUNION	29 051	74,6	222 435	79,3
TOTAL France (3)	1 641 244	84,3	22 603 573	87,8

(3) France: France métropolitaine + La Réunion

(unité : m3); Données brutes; Y compris volumes exceptionnels

Productions de BPE (août 2024 / août 2023)

Productions de BPE (cumul janv. à août 2024 / cumul janv. à août 2023)



Béton Prêt à l'Emploi

	Production Mensuelle	Indice Mois	Production cumulée	Indice cumulé
ALSACE	57 947	86,4	696 575	86,0
AQUITAINE	104 104	96,5	1 384 724	90,8
AUVERGNE	33 477	97,9	451 574	86,0
BOURGOGNE	34 605	78,2	496 086	86,8
BRETAGNE	80 797	81,2	1 561 462	92,0
CENTRE	41 162	78,9	679 457	84,8
CHAMPAGNE-ARDENNE	29 793	97,3	336 203	92,5
FRANCHE-COMTÉ	27 826	80,6	359 552	91,2
ILE DE France	277 445	73,5	3 251 674	79,7
LANGUEDOC-ROUSSILLON	64 715	82,2	1 146 438	87,4
LIMOUSIN	12 449	80,2	176 541	84,7
LORRAINE	58 018	90,3	609 521	93,0
MIDI-PYRENEES	101 697	86,4	1 428 629	96,6
NORD	104 927	90,4	1 155 941	86,7
NORMANDIE	95 182	93,0	1 125 669	93,4
PAYS DE LA LOIRE	99 405	85,2	1 688 956	87,4
PICARDIE	38 197	89,0	382 196	95,5
POITOU-CHARENTES	46 469	91,3	675 573	87,9
PACAC	132 738	88,7	2 194 961	91,5
RHÔNE-ALPES	171 240	82,9	2 579 406	86,0
TOTAL France METROPOLITAINE	1 612 193	84,4	22 381 138	87,9
LA REUNION	29 051	74,6	222 435	79,3
TOTAL France (3)	1 641 244	84,3	22 603 573	87,8

(3) France: France métropolitaine + La Réunion