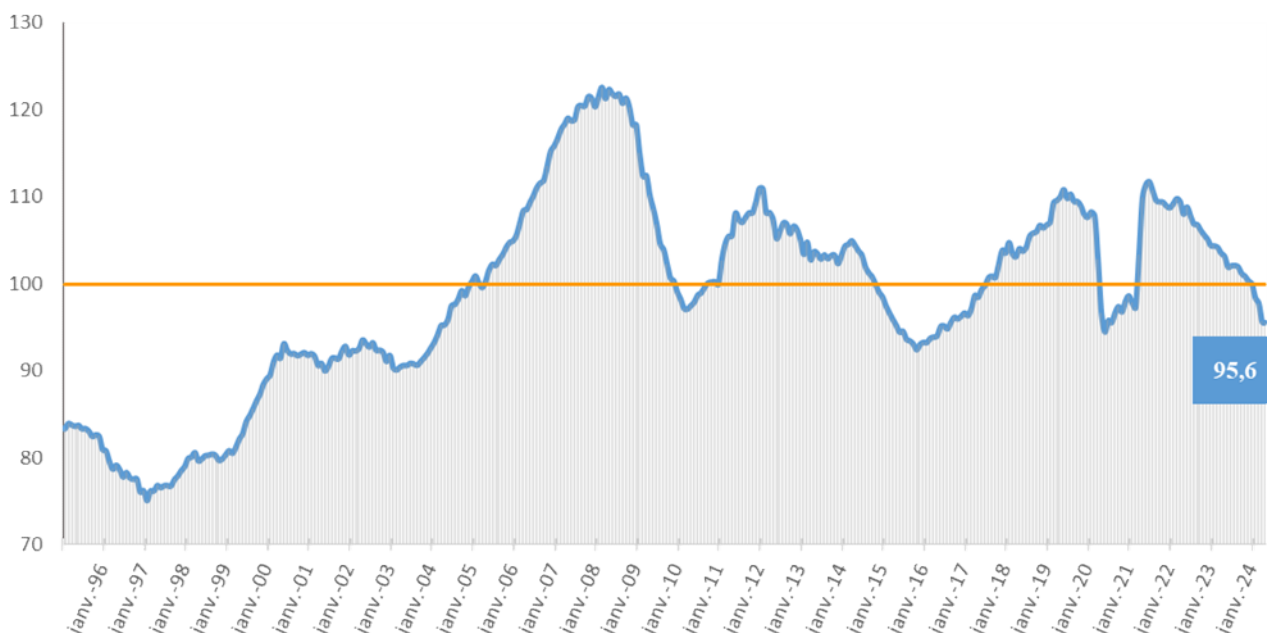


Statistiques mensuelles de production Béton prêt à l'emploi

AVRIL 2024

Indicateur BPE – France Métropolitaine

Evolution de la production de BPE, traitée en cumul glissant sur 12 mois, indice **100=décembre 2010** (soit **37,5 millions m3**)



Résultats du mois

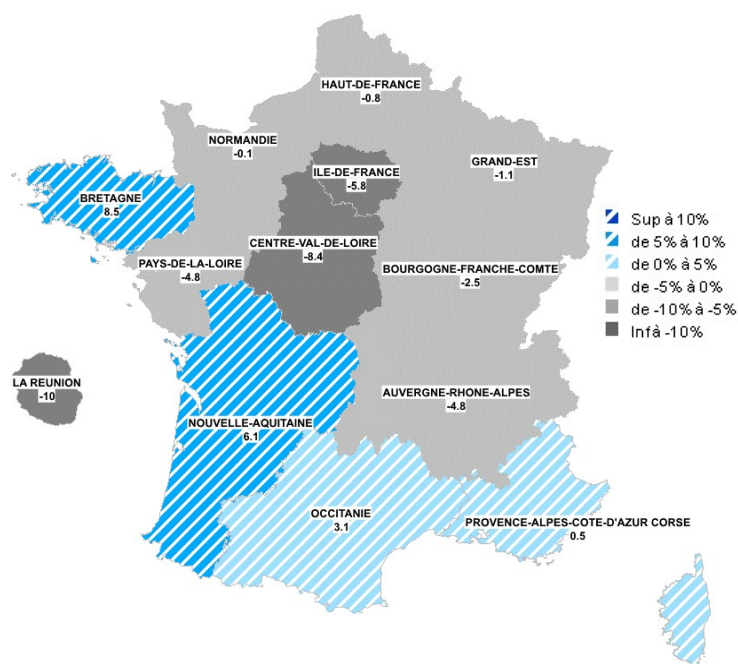
	Brut	CJO*
Avril 2024 / Avril 2023	-0,9%	-10,4%
04 mois 2024 / 04 mois 2023	-12,8%	-13,9%
Évolution 12 mois glissants (1)	-7,4%	-7,0%
Évolution 3 mois glissants (2)	-10,4%	-11,9%

* Données C.J.O. = Données Corrigées des Jours Ouvrés

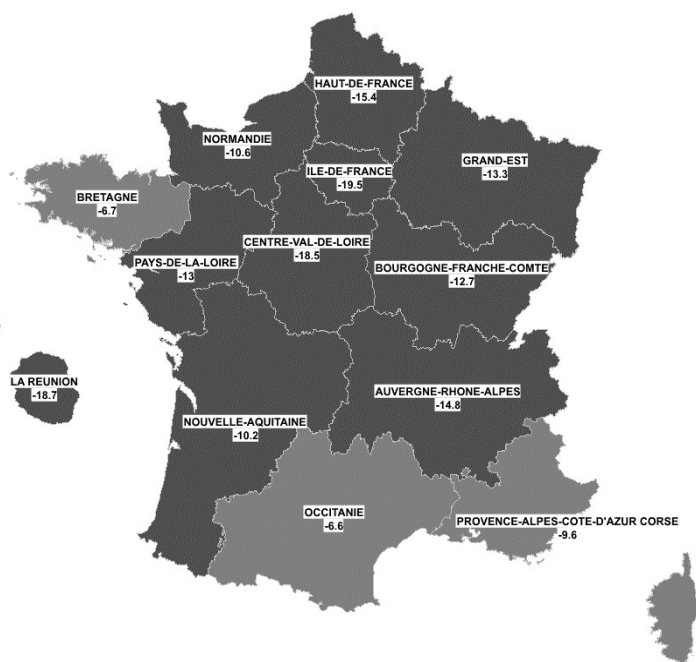
(1) Productions cumulées des 12 derniers mois rapportées aux productions cumulées des 12 mois précédents

(2) Productions cumulées des 3 derniers mois comparées aux trois mois de l'année n-1

Productions de BPE (avril 2024 / avril 2023)



Productions de BPE (cumul janv. à avril 2024 / cumul janv. à avril 2023)



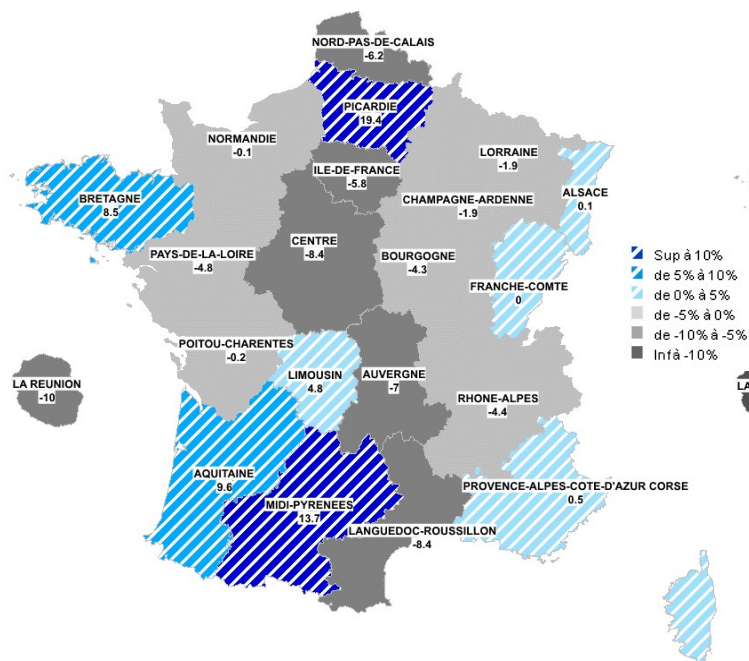
Béton Prêt à l'Emploi

	Production Mensuelle	Indice Mois	Production cumulée	Indice cumulé
GRAND-EST	234 111	98,9	784 408	86,7
NOUVELLE-AQUITAINE	322 487	106,1	1 154 320	89,8
AUVERGNE-RHÔNE-ALPES	425 286	95,2	1 520 823	85,2
BOURGOGNE-FRANCHE-COMTE	121 864	97,5	406 278	87,3
BRETAGNE	218 804	108,5	808 325	93,3
CENTRE-VAL DE LOIRE	90 738	91,6	331 125	81,5
ILE-DE-France	447 496	94,2	1 688 272	80,5
OCCITANIE	365 075	103,1	1 358 898	93,4
HAUTS-DE-France	213 135	99,2	724 051	84,6
NORMANDIE	151 711	99,9	532 853	89,4
PAYS-DE-LA-LOIRE	244 082	95,2	859 444	87,0
PACAC	306 964	100,5	1 146 655	90,4
TOTAL France METROPOLITAINE	3 141 753	99,1	11 315 452	87,2
LA REUNION	29 059	90,0	100 841	81,3
TOTAL France (3)	3 170 812	99,0	11 416 293	87,2

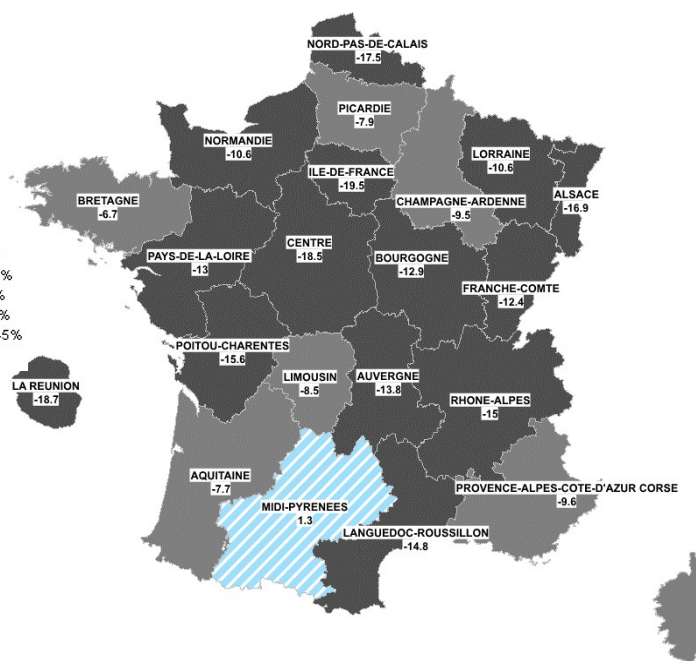
(3) France: France métropolitaine + La Réunion

(unité : m3); Données brutes; Y compris volumes exceptionnels

Productions de BPE (avril 2024 / avril 2023)



Productions de BPE (cumul janv. à avril 2024 / cumul janv. à avril 2023)



Béton Prêt à l'Emploi

	Production Mensuelle	Indice Mois	Production cumulée	Indice cumulé
ALSACE	99 438	100,1	347 813	83,1
AQUITAINE	199 278	109,6	729 418	92,3
AUVERGNE	66 335	93,0	229 578	86,2
BOURGOGNE	69 964	95,7	244 649	87,1
BRETAGNE	218 804	108,5	808 325	93,3
CENTRE	90 738	91,6	331 125	81,5
CHAMPAGNE-ARDENNE	47 895	98,1	154 221	90,5
FRANCHE-COMTÉ	51 900	100,0	161 629	87,6
ILE DE France	447 496	94,2	1 688 272	80,5
LANGUEDOC-ROUSSILLON	155 423	91,6	609 970	85,2
LIMOUSIN	26 277	104,8	90 575	91,5
LORRAINE	86 778	98,1	282 374	89,4
MIDI-PYRÉNÉES	209 652	113,7	748 928	101,3
NORD	159 398	93,8	552 133	82,5
NORMANDIE	151 711	99,9	532 853	89,4
PAYS DE LA LOIRE	244 082	95,2	859 444	87,0
PICARDIE	53 737	119,4	171 918	92,1
POITOU-CHARENTES	96 932	99,8	334 327	84,4
PACAC	306 964	100,5	1 146 655	90,4
RHÔNE-ALPES	358 951	95,6	1 291 245	85,0
TOTAL France METROPOLITAINE	3 141 753	99,1	11 315 452	87,2
LA REUNION	29 059	90,0	100 841	81,3
TOTAL France (3)	3 170 812	99,0	11 416 293	87,2

(3) France: France métropolitaine + La Réunion