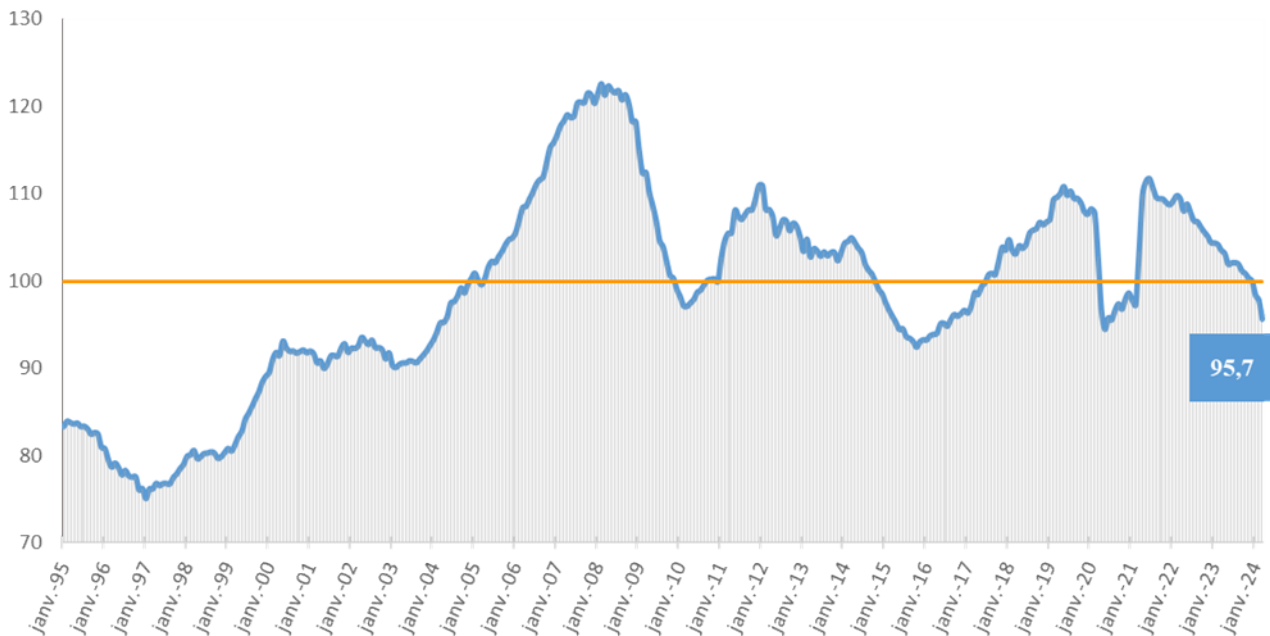


# Statistiques mensuelles de production Béton prêt à l'emploi

## MARS 2024

### Indicateur BPE – France Métropolitaine

Evolution de la production de BPE, traitée en cumul glissant sur 12 mois, indice **100=décembre 2010** (soit **37,5 millions m3**)



#### Résultats du mois

|                                 | Brut          | CJO*          |
|---------------------------------|---------------|---------------|
| Mars 2024 / Mars 2023           | <b>-21,2%</b> | <b>-13,7%</b> |
| 03 mois 2024 / 03 mois 2023     | <b>-16,6%</b> | <b>-15,3%</b> |
| Évolution 12 mois glissants (1) | <b>-7,6%</b>  | <b>-6,1%</b>  |
| Évolution 3 mois glissants (2)  | <b>-16,6%</b> | <b>-15,3%</b> |

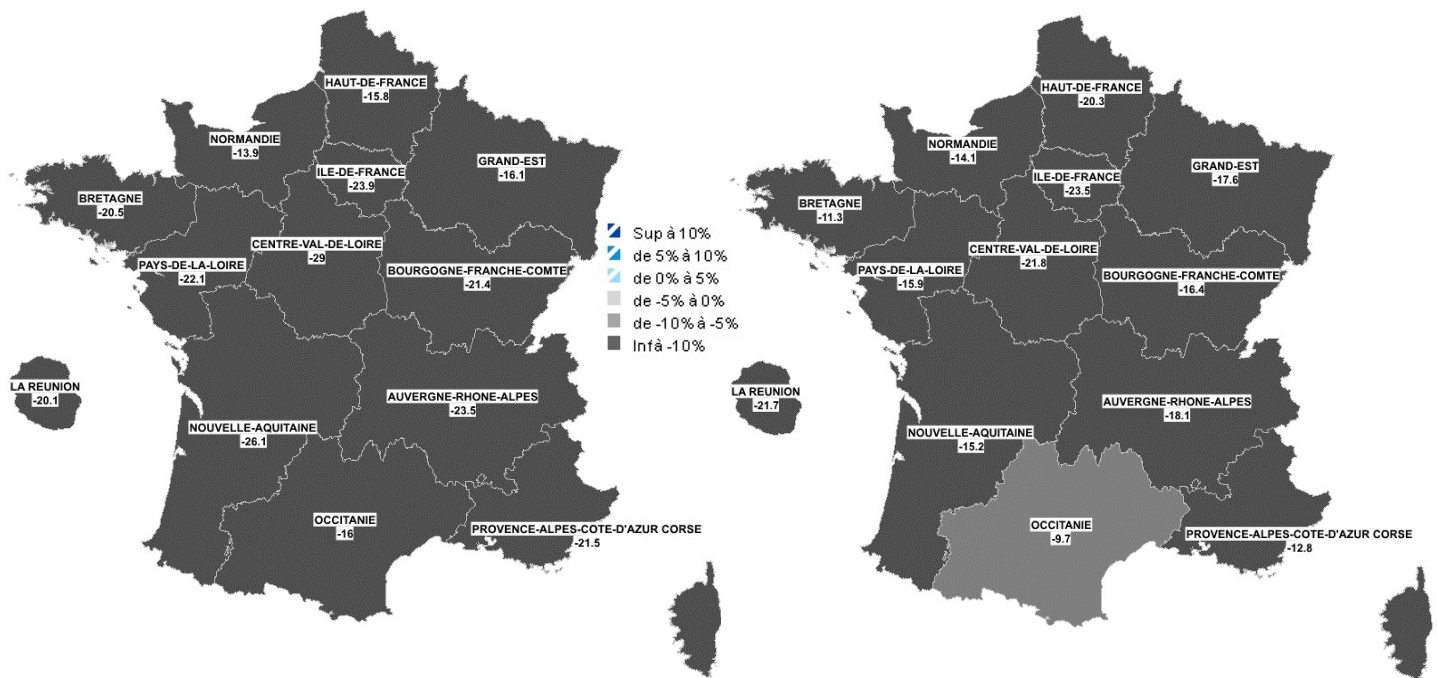
\* Données C.J.O. = Données Corrigées des Jours Ouvrés

(1) Productions cumulées des 12 derniers mois rapportées aux productions cumulées des 12 mois précédents

(2) Productions cumulées des 3 derniers mois comparées aux trois mois de l'année n-1

### Productions de BPE (mars 2024 / mars 2023)

### Productions de BPE (cumul janv. à mars. 2024 / cumul janv. à mars 2023)



### Béton Prêt à l'Emploi

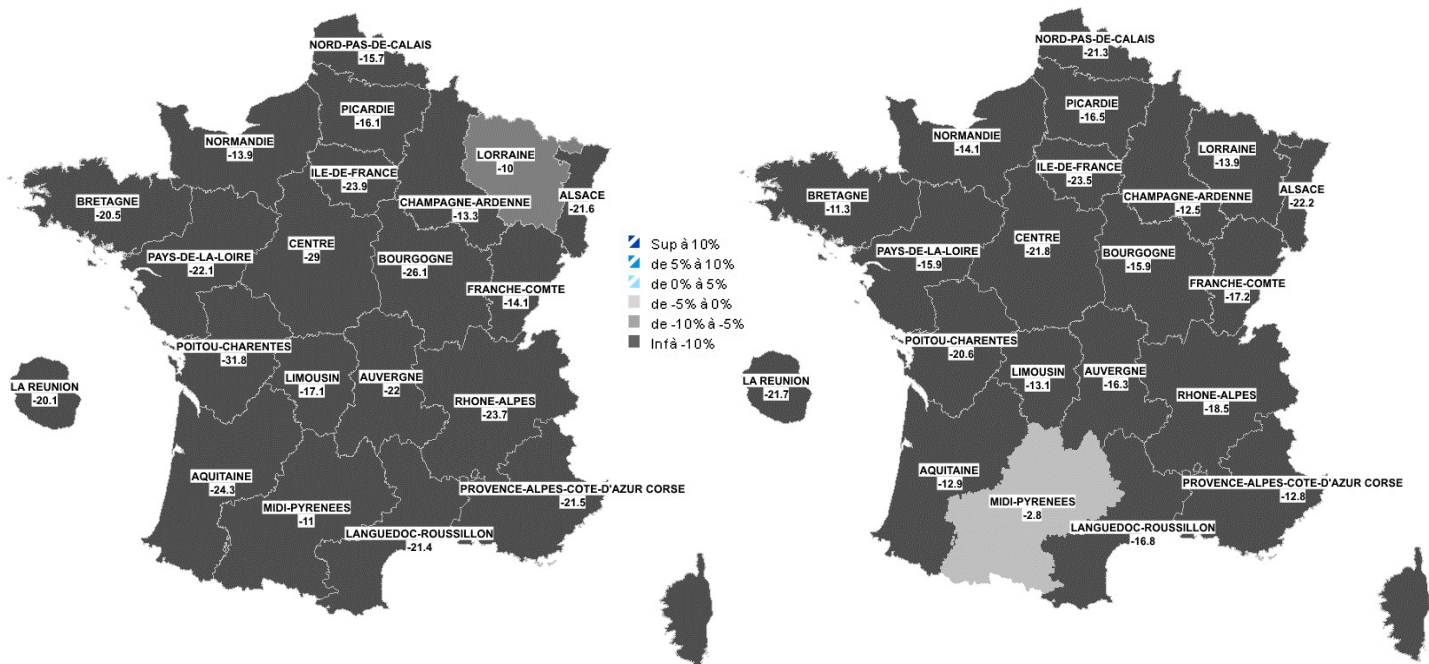
|                                    | Production Mensuelle | Indice Mois | Production cumulée | Indice cumulé |
|------------------------------------|----------------------|-------------|--------------------|---------------|
| GRAND-EST                          | 224 311              | 83,9        | 550 297            | 82,4          |
| NOUVELLE-AQUITAINE                 | 293 807              | 73,9        | 831 833            | 84,8          |
| AUVERGNE-RHÔNE-ALPES               | 402 868              | 76,5        | 1 095 537          | 81,9          |
| BOURGOGNE-FRANCHE-COMTE            | 113 468              | 78,6        | 284 414            | 83,6          |
| BRETAGNE                           | 203 516              | 79,5        | 589 521            | 88,7          |
| CENTRE-VAL DE LOIRE                | 87 142               | 71,0        | 240 387            | 78,2          |
| ILE-DE-France                      | 448 951              | 76,1        | 1 240 776          | 76,5          |
| OCCITANIE                          | 355 497              | 84,0        | 993 823            | 90,3          |
| HAUTS-DE-France                    | 198 507              | 84,2        | 510 916            | 79,7          |
| NORMANDIE                          | 144 489              | 86,1        | 381 142            | 85,9          |
| PAYS-DE-LA-LOIRE                   | 219 637              | 77,9        | 615 362            | 84,1          |
| PACAC                              | 290 272              | 78,5        | 839 691            | 87,2          |
| <b>TOTAL France METROPOLITAINE</b> | <b>2 982 465</b>     | <b>78,8</b> | <b>8 173 699</b>   | <b>83,4</b>   |
| LA REUNION                         | 31 241               | 79,9        | 71 782             | 78,3          |
| <b>TOTAL France (3)</b>            | <b>3 013 706</b>     | <b>78,9</b> | <b>8 245 481</b>   | <b>83,3</b>   |

(3) France: France métropolitaine + La Réunion

(unité : m3); Données brutes; Y compris volumes exceptionnels

### Productions de BPE (mars 2024 / mars 2023)

### Productions de BPE (cumul janv. à mars 2024 / cumul janv. à mars 2023)



### Béton Prêt à l'Emploi

|                                    | Production Mensuelle | Indice Mois | Production cumulée | Indice cumulé |
|------------------------------------|----------------------|-------------|--------------------|---------------|
| ALSACE                             | 99 472               | 78,4        | 248 375            | 77,8          |
| AQUITAINE                          | 186 023              | 75,7        | 530 140            | 87,1          |
| AUVERGNE                           | 62 772               | 78,0        | 163 243            | 83,7          |
| BOURGOGNE                          | 65 215               | 73,9        | 174 685            | 84,1          |
| BRETAGNE                           | 203 516              | 79,5        | 589 521            | 88,7          |
| CENTRE                             | 87 142               | 71,0        | 240 387            | 78,2          |
| CHAMPAGNE-ARDENNE                  | 41 298               | 86,7        | 106 326            | 87,5          |
| FRANCHE-COMTÉ                      | 48 253               | 85,9        | 109 729            | 82,8          |
| ILE DE France                      | 448 951              | 76,1        | 1 240 776          | 76,5          |
| LANGUEDOC-ROUSSILLON               | 159 860              | 78,6        | 454 547            | 83,2          |
| LIMOUSIN                           | 24 486               | 82,9        | 64 298             | 86,9          |
| LORRAINE                           | 83 541               | 90,0        | 195 596            | 86,1          |
| MIDI-PYRENEES                      | 195 637              | 89,0        | 539 276            | 97,2          |
| NORD                               | 151 606              | 84,3        | 392 735            | 78,7          |
| NORMANDIE                          | 144 489              | 86,1        | 381 142            | 85,9          |
| PAYS DE LA LOIRE                   | 219 637              | 77,9        | 615 362            | 84,1          |
| PICARDIE                           | 46 901               | 83,9        | 118 181            | 83,5          |
| POITOU-CHARENTES                   | 83 298               | 68,2        | 237 395            | 79,4          |
| PACAC                              | 290 272              | 78,5        | 839 691            | 87,2          |
| RHÔNE-ALPES                        | 340 096              | 76,3        | 932 294            | 81,5          |
| <b>TOTAL France METROPOLITAINE</b> | <b>2 982 465</b>     | <b>78,8</b> | <b>8 173 699</b>   | <b>83,4</b>   |
| LA REUNION                         | 31 241               | 79,9        | 71 782             | 78,3          |
| <b>TOTAL France (3)</b>            | <b>3 013 706</b>     | <b>78,9</b> | <b>8 245 481</b>   | <b>83,3</b>   |

(3) France: France métropolitaine + La Réunion