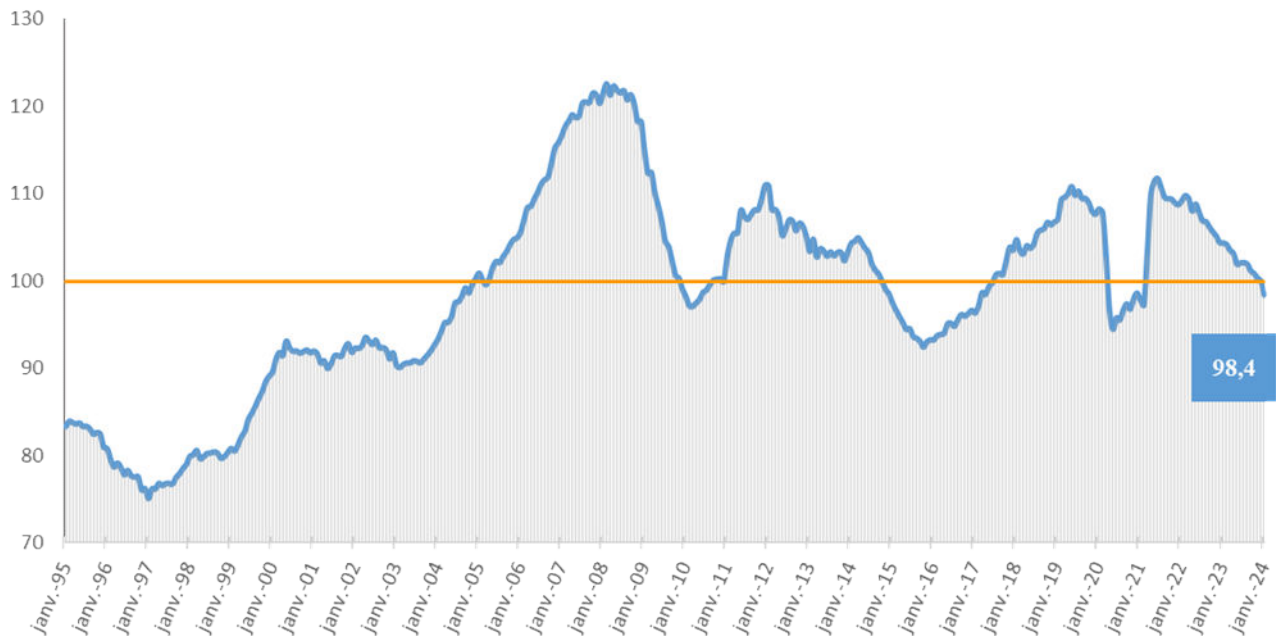


Statistiques mensuelles de production Béton prêt à l'emploi

JANVIER 2024

Indicateur BPE – France Métropolitaine

Evolution de la production de BPE, traitée en cumul glissant sur 12 mois, indice **100=décembre 2010** (soit **37,5 millions m3**)



Résultats du mois	Brut	CJO*
Janvier 2024 / Janvier 2023	-21,2%	-21,2%
01 mois 2024 / 01 mois 2023	-21,2%	-21,2%
Évolution 12 mois glissants (1)	-5,7%	-4,6%
Évolution 3 mois glissants (2)	-10,8%	-9,4%

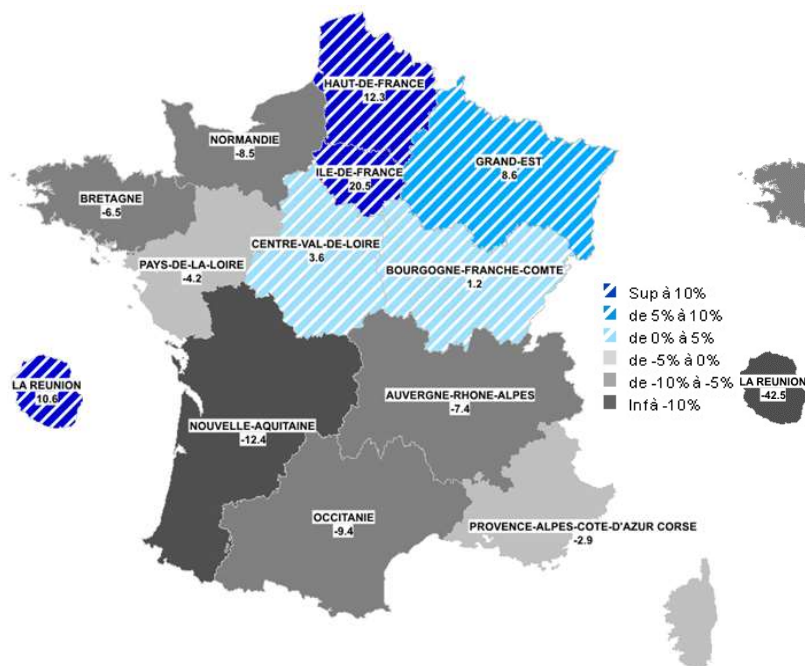
* Données C.J.O. = Données Corrigées des Jours Ouvrés

(1) Productions cumulées des 12 derniers mois rapportées aux productions cumulées des 12 mois précédents

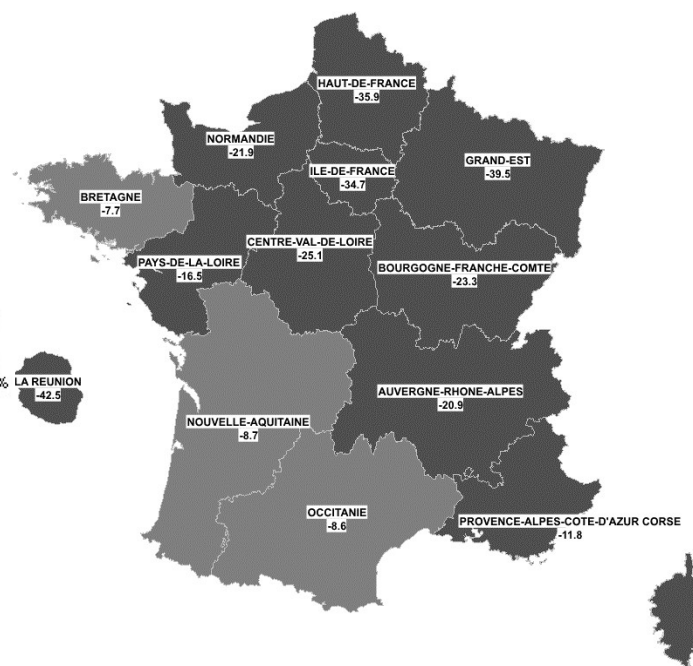
(2) Productions cumulées des 3 derniers mois comparées aux trois mois de l'année n-1

RAPPEL

Productions de BPE
(janvier 2023 / janvier 2022)



Productions de BPE
(janvier 2024 / janvier 2023)



Béton Prêt à l'Emploi

	Production Mensuelle	Indice Mois	Production cumulée	Indice cumulé
GRAND-EST	109 001	60,5	109 001	60,5
NOUVELLE-AQUITAINE	238 944	91,3	238 944	91,3
AUVERGNE-RHÔNE-ALPES	289 763	79,1	289 763	79,1
BOURGOGNE-FRANCHE-COMTE	65 872	76,7	65 872	76,7
BRETAGNE	179 703	92,3	179 703	92,3
CENTRE-VAL DE LOIRE	64 976	74,9	64 976	74,9
ILE-DE-France	336 518	65,3	336 518	65,3
OCCITANIE	290 022	91,4	290 022	91,4
HAUTS-DE-France	121 658	64,1	121 658	64,1
NORMANDIE	101 870	78,1	101 870	78,1
PAYS-DE-LA-LOIRE	176 493	83,5	176 493	83,5
PACAC	252 425	88,2	252 425	88,2
TOTAL France METROPOLITAINE	2 227 245	78,8	2 227 245	78,8
LA REUNION	8 872	57,5	8 872	57,5
TOTAL France (3)	2 236 117	78,7	2 236 117	78,7

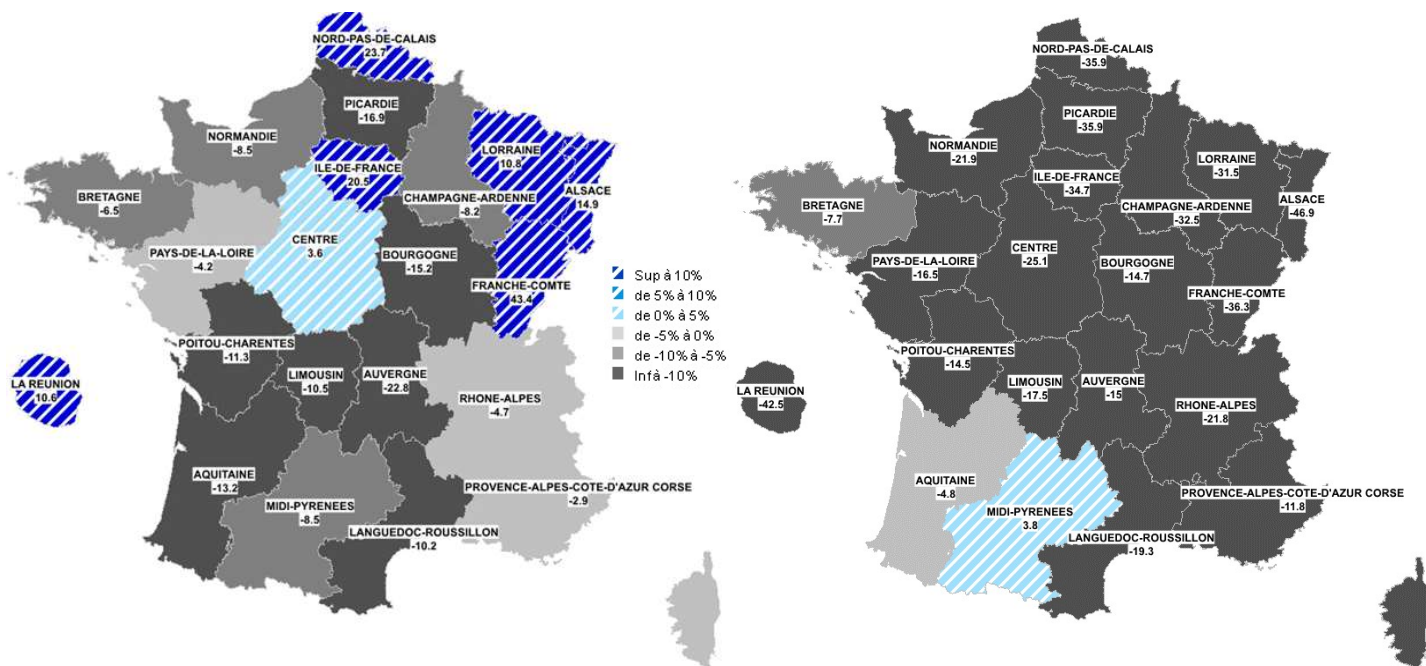
(3) France: France métropolitaine + La Réunion

(unité : m3); Données brutes; Y compris volumes exceptionnels

RAPPEL

Productions de BPE
(janvier 2023 / janvier 2022)

Productions de BPE
(janvier 2024 / janvier 2023)



Béton Prêt à l'Emploi

	Production Mensuelle	Indice Mois	Production cumulée	Indice cumulé
ALSACE	48 213	53,1	48 213	53,1
AQUITAINE	155 529	95,2	155 529	95,2
AUVERGNE	39 721	85,0	39 721	85,0
BOURGOGNE	44 174	85,3	44 174	85,3
BRETAGNE	179 703	92,3	179 703	92,3
CENTRE	64 976	74,9	64 976	74,9
CHAMPAGNE-ARDENNE	22 650	67,5	22 650	67,5
FRANCHE-COMTÉ	21 698	63,7	21 698	63,7
ILE DE France	336 518	65,3	336 518	65,3
LANGUEDOC-ROUSSILLON	136 699	80,7	136 699	80,7
LIMOUSIN	16 130	82,5	16 130	82,5
LORRAINES	38 138	68,5	38 138	68,5
MIDI-PYRENEES	153 323	103,8	153 323	103,8
NORD	96 326	64,1	96 326	64,1
NORMANDIE	101 870	78,1	101 870	78,1
PAYS DE LA LOIRE	176 493	83,5	176 493	83,5
PICARDIE	25 332	64,1	25 332	64,1
POITOU-CHARENTES	67 285	85,5	67 285	85,5
PACAC	252 425	88,2	252 425	88,2
RHÔNE-ALPES	250 042	78,2	250 042	78,2
TOTAL France METROPOLITAINE	2 227 245	78,8	2 227 245	78,8
LA REUNION	8 872	57,5	8 872	57,5
TOTAL France (3)	2 236 117	78,7	2 236 117	78,7

(3) France: France métropolitaine + La Réunion